
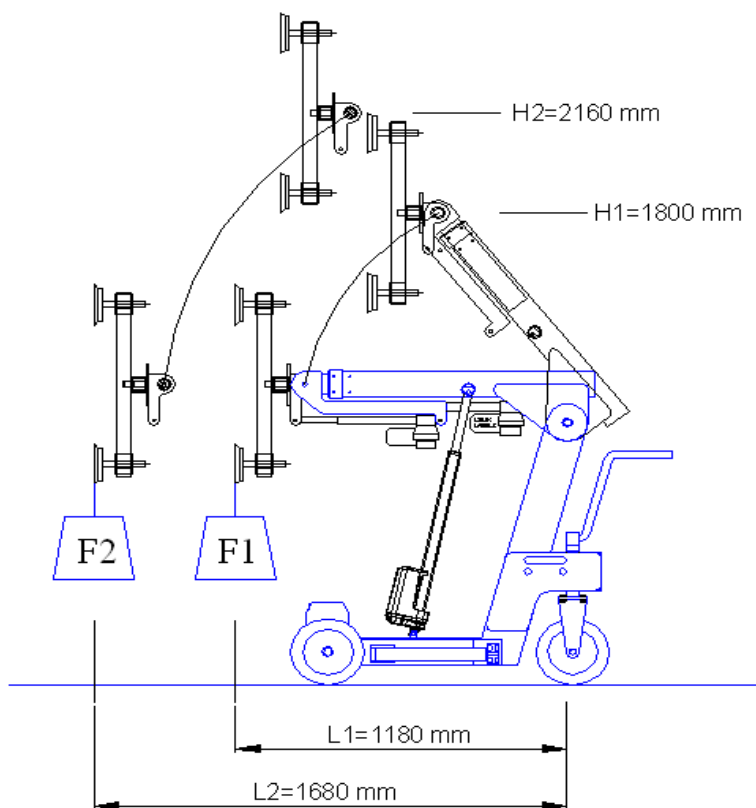


# BELASTNINGSDIAGRAM


## Kort arm til vinduer og døre

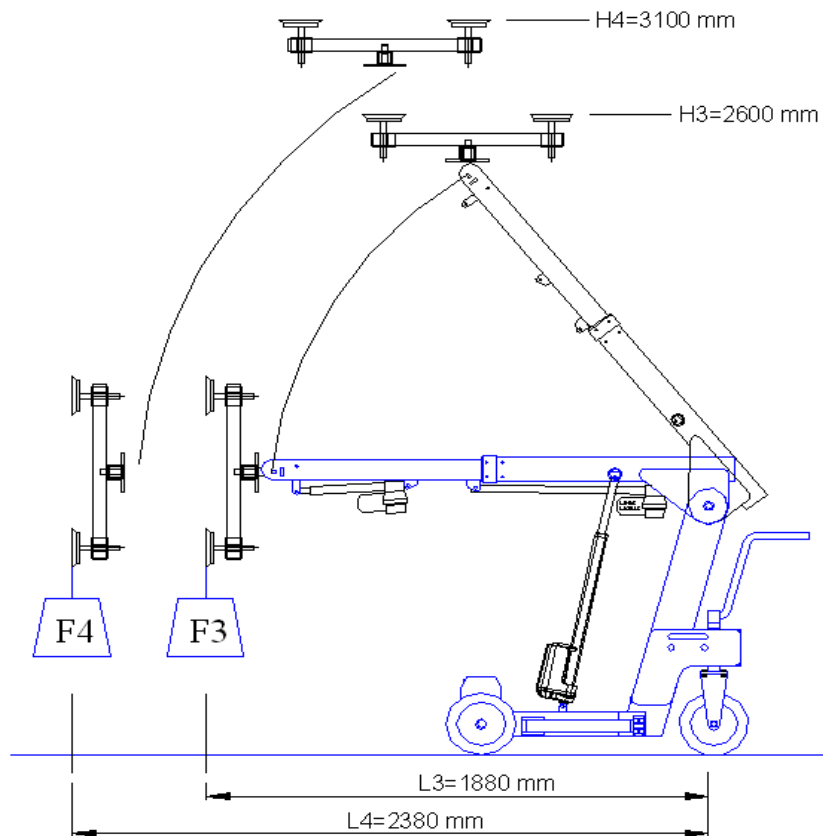
	F1	F2
10 X	250 kg	140 kg



# BELASTNINGSDIAGRAM

## Lang arm til gipsplader

	F3	F4
10 X	100 kg	60 kg



# Smart Lift

## Tekniske Specifikationer

### Mål & Vægt:

Mål :	L x H x B = 1400 mm x 1350 mm x 620 mm
Vægt:	Egenvægt 200 kg/365 kg. Incl . kontravægte

### Udskydning - kip af åg - sideskift:

Udskydning af arm:	500 mm
Kip af åget fra vandret:	35°bagover og 50°forover
Kip af åget v/ 200°arm:	100°bagover og 100°forover
Sideskift:	100 mm fra central placering

### Elektrisk system:

Ladestrøm :	230 volt (integreret lader indbygget)
Opladningstid:	Ca. 8 timer
Driftsperiode pr. opladning:	30 timer med start hvert minut
Batteri (2stk 12 volt) 24 volt:	2 X 60 A
Fremdriftsmotor:	500 Watt

### Vakuum:

System:	2-kreds med automatisk ansugning
Sugekopper:	4 stk. Ø 250mm
Sugekopper gips:	4 stk. Ø 125mm